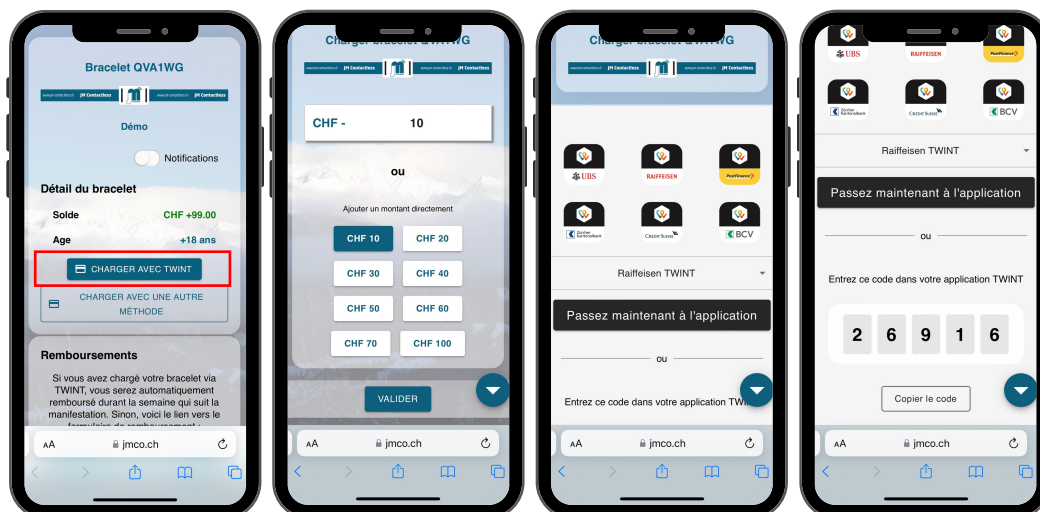


AUX CAISSES

Pour y recharger en **cash**, par **TWINT** ou par **carte bancaire**.

SOI-MÊME PAR TWINT

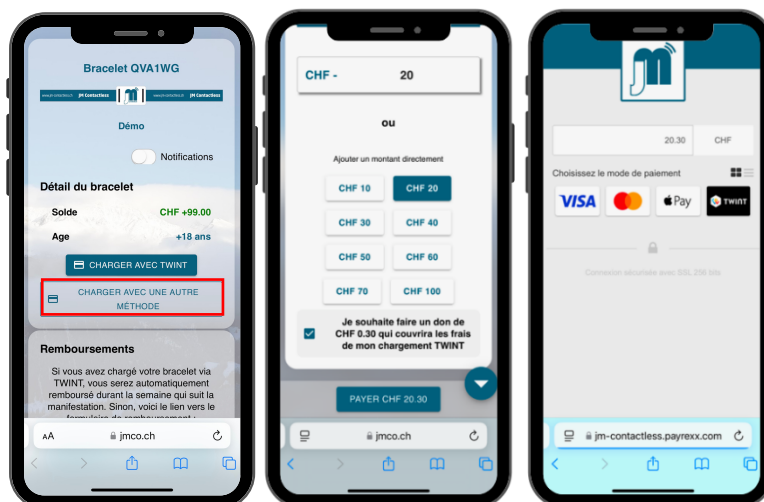
1. Scanner son bracelet grâce au NFC présent dans le smartphone*
2. Charger avec TWINT
3. Choisir le montant & Valider
4. Sélectionner l'application TWINT
5. **Passez maintenant à l'application** ou entrer le code dans l'application TWINT
6. Ne pas oublier de retourner à la boutique après le paiement !



*pour les iPhones antérieurs à l'iPhone 7, cette option n'est pas possible.

SOI-MÊME PAR CARTE EN LIGNE

1. Scanner son bracelet grâce au NFC présent dans le smartphone*
2. **Charger avec une autre méthode**
3. Choisir le montant & Valider
4. Sélectionner votre moyen de paiement (Visa, Mastercard, ...)
5. Payer




Le solde non utilisé du bracelet est remboursé de différentes manières, selon le moyen de chargement utilisé.



BRACELET CHARGÉ PAR TWINT OU PAR CARTE

Le solde est remboursé **automatiquement** sur le compte TWINT ou bancaire du participant dans les jours qui suivent la manifestation.



BRACELET CHARGÉ PAR CASH

Il n'y a **pas de remboursement cash** sur la manifestation. Le solde du bracelet peut se faire rembourser sur un compte bancaire via le formulaire en ligne.

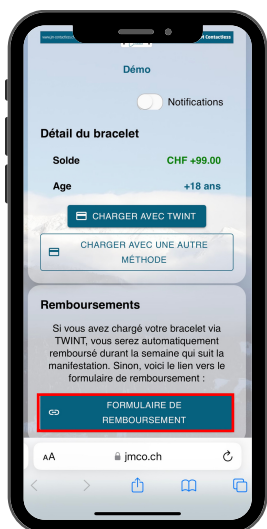
1. Scanner son bracelet grâce au NFC ou au code QR
2. Cliquer sur *Formulaire de remboursement*
3. Compléter le formulaire en ligne

Ou

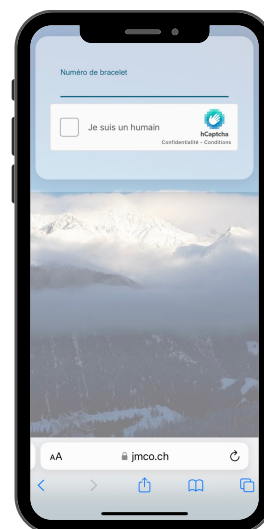
1. Se rendre sur <https://jmco.ch/refund>
2. Saisir le numéro **long** au dos du bracelet
3. Compléter le formulaire en ligne



Délai pour compléter le formulaire : 21 juin 2026



OU



Les remboursements ont lieu dans les 15 jours après la manifestation.